

# 2da Radiografía de #WomenInFintech

Marzo 2025  
Santiago, Chile

# GRACIAS.

## Equipo Radiografía



**Belén Sanguinetti**  
CobranzaOnline  
Comité WIF



**Claudia Perez**  
Buda  
Comité WIF



**Constanza Vergara**  
Khipu



**Isidora Aninat**  
Doble A



**Lucia Argote**  
Doble A



**Maria Paz Carreño**  
Doble A



**Valeria Avalos**  
FinteChile



**Juan Pablo Vergara**  
FinteChile

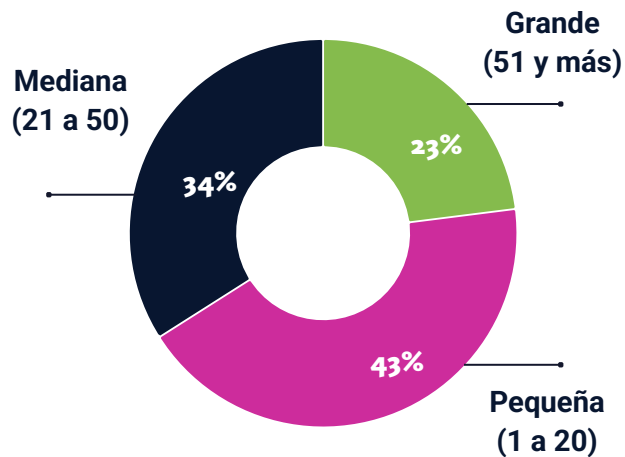
## Empresas Participantes

|                          |                  |              |                                   |              |
|--------------------------|------------------|--------------|-----------------------------------|--------------|
| Afex                     | Copec Pay        | Fintrack     | Nizzo Capital SpA                 | SumUp        |
| Alprestamo               | Credibid         | Fintual      | Pagueseguro Internacional         | Synaptic     |
| ALSP SpA                 | Creditú          | Floid        | Payku                             | Tapp         |
| Andean Wide              | Cryptomkt        | Flow         | Payretailers Chile Spa            | Team Quality |
| Bamboo                   | CUMPLO           | Yaganaste    | Paytech Oney                      | S.A.         |
| Payment                  | CurrencyBird SpA | Gael Cloud   | SPACIOS.io                        | Tenpo        |
| <a href="#">Banca.me</a> | Datamart         | Geopagos     | Pomelo                            | Toku         |
| Befx                     | Destácame Spa    | Global 66    | Prex                              | Upper        |
| BElat                    | DLOCAL CHILE     | Haulmer      | ProntoPaga                        | Vita Wallet  |
| Bembo                    | Ebanx            | IC Markets   | Radar                             | Worldsyp     |
| BFI                      | ETpay            | Informax     | RedCapital                        | Xerpa        |
| Bithonor                 | Fidi             | Ionix Mobile | Regcheq                           |              |
| <a href="#">Buda.com</a> | Fincloud         | Payments     | REGUM                             |              |
| CAPITARIA                | FinFast          | Khipu        | Sencillito                        |              |
| Chita spa                | Finka            | KOYWE SPA    | SHERIFF                           |              |
| CLAI                     | FintechLab SpA   | LedgiFi      | Shinkansen                        |              |
| PAYMENTS                 | Fintegro         | Levannta     | Simpli S.A                        |              |
| Clay                     | FinTerra         | Maxxa        | Sociedad de créditos automotrices |              |
| Cobranza Online          | Fintoc           | Mercados G   | S.A.                              |              |
| Conectados               |                  | Neat         | Soy focus                         |              |
| Contable.app             |                  |              |                                   |              |

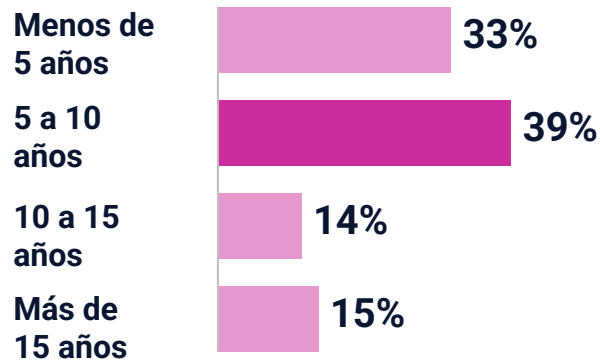
# ¿Cómo son las empresas Fintech?

# Perfil de las empresas Fintech

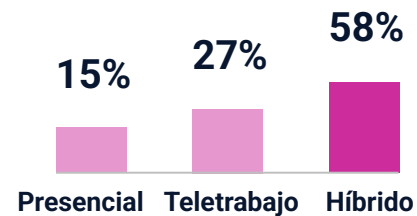
## Tamaño de empresa\*



## Antigüedad




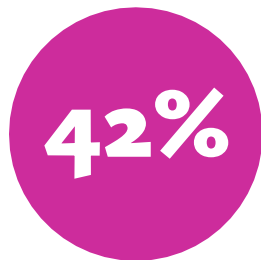
## Modalidad de trabajo



# Participación Femenina: Contexto Global y Nacional

## A nivel global

---



DE  
PARTICIPACIÓN  
FEMENINA

Fuente: Global Gender GAP

## En Chile

---




DE  
PARTICIPACIÓN  
FEMENINA

Fuente: Indicadores de Género de Empresas en Chile

# ¿Cuál es la participación femenina en la industria Fintech en Chile?

# Participación Femenina



**2024 Participación femenina total fue de un 39%**

# ¿Cuál es la participación según roles de liderazgo?

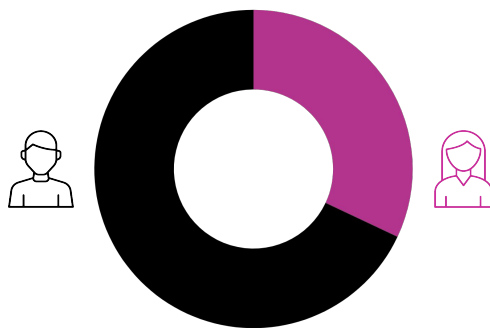


# Participación Femenina en Roles de Liderazgo (33% promedio)



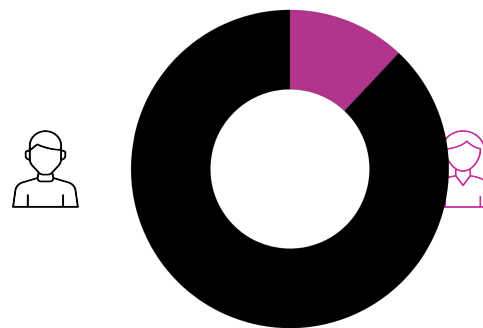
**39%**

**Líderes o Jefaturas**



**32%**

**Cargos Gerenciales**

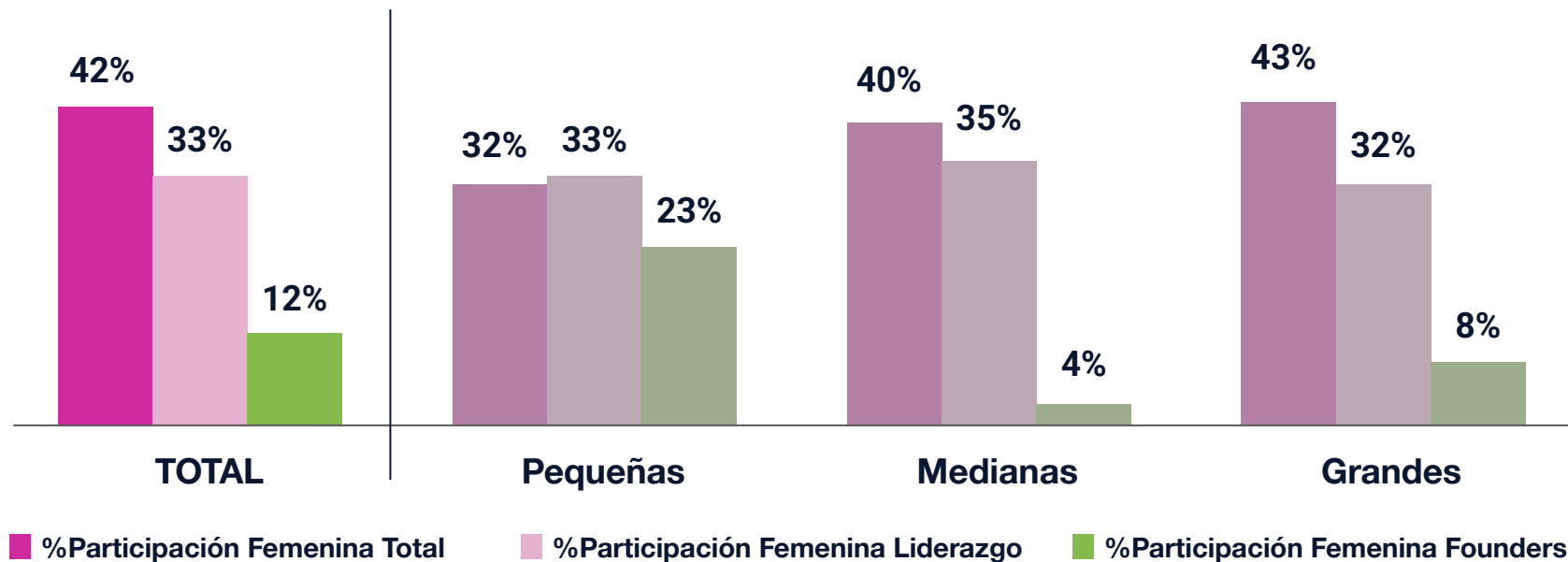


**12%**

**Founders**

# ¿Cuál es la participación según tamaño de empresa?

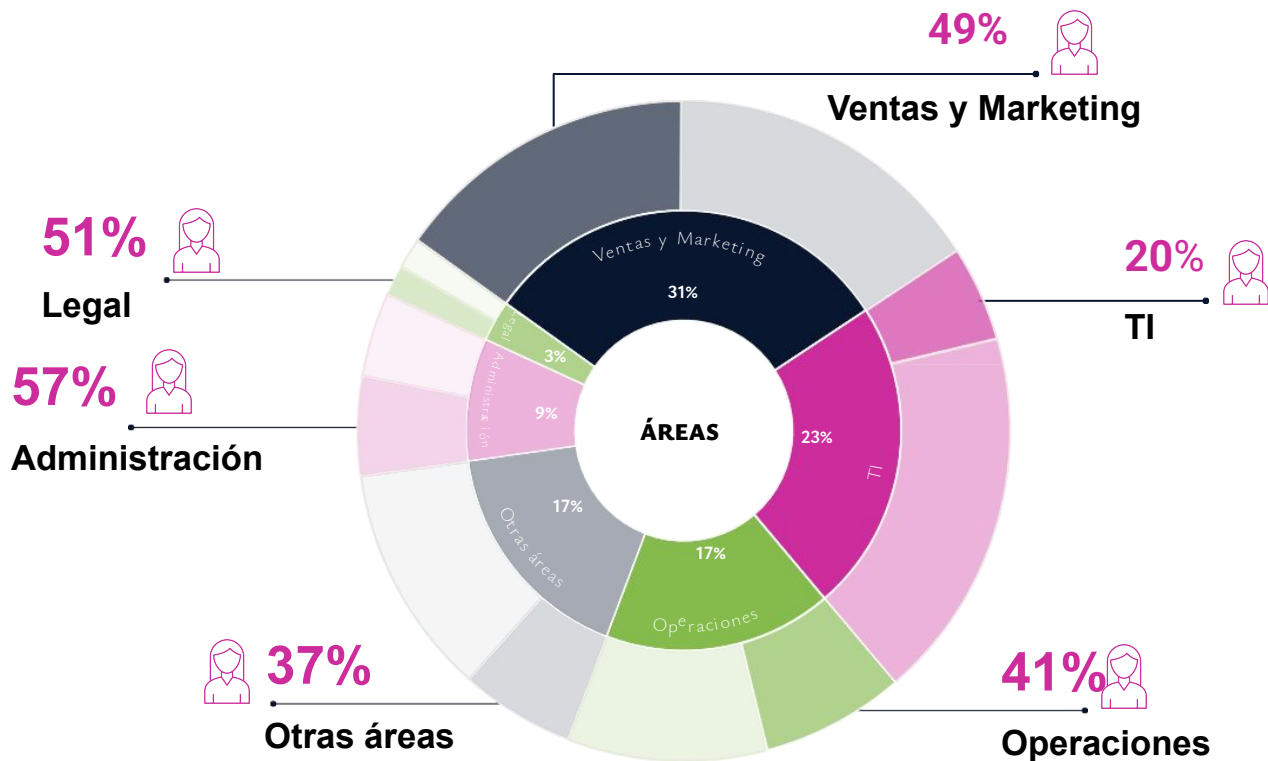
# Participación Femenina por tamaño de empresa



# ¿Cuál es la participación según área?

# Participación Femenina

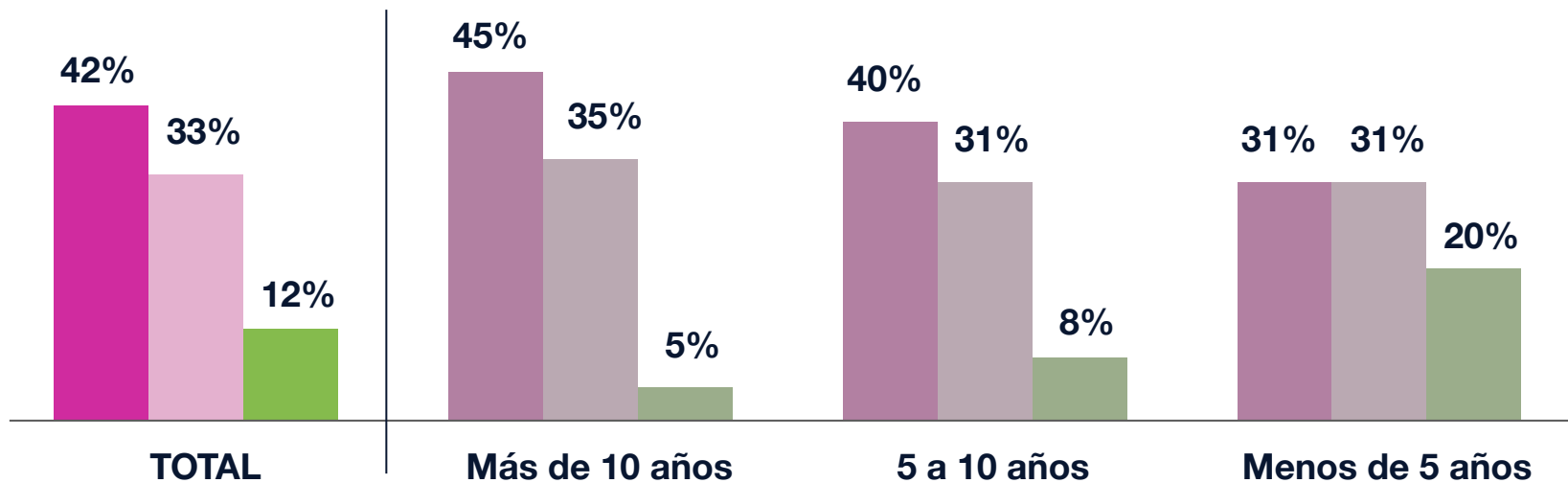
## Según áreas de trabajo



# Dato Interesante

# Participación Femenina

## Según antigüedad empresa



■ %Participación Femenina Total

■ %Participación Femenina Liderazgo

■ %Participación Femenina Founders

# Prácticas y políticas de la industria Fintech



# Prácticas en la industria Fintech para promover equipos balanceado



**87%** de las empresas Fintech no cuentan con políticas específicas para incentivar la contratación de mujeres

# *¿Qué acciones concretas necesitamos para seguir impulsando la participación femenina?*

Marzo 2025  
Santiago, Chile

# *Aniversario* **WomenInFintech**

